

Latitude 14

5000 Series

Quick Start Guide

Hurtig startguide

Pikaopas

Hurtigstart

Snabbstartguide



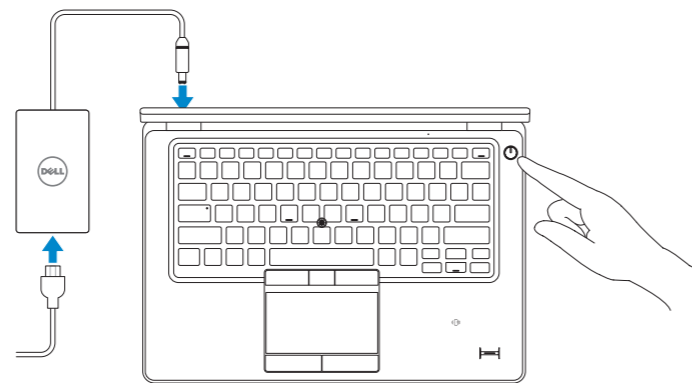
1 Connect the power adapter and turn on your computer

Tilslut strømadapteren og tænd computeren

Kytke verkkolaite ja käynnistä taulutietokone

Koble til strømforsyningen og slå på datamaskinen

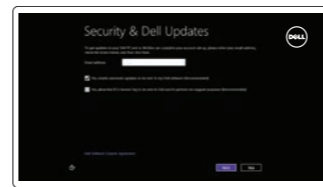
Anslut nätadapern och slå på datorn



2 Finish Windows setup

Udfør Windows Installation | Suorita Windows-asennus loppuun

Fullfør oppsett av Windows | Slutför Windows-inställningen



Enable security and updates

Aktivér sikkerhed og opdateringer

Ota suojaus ja päivitykset käyttöön

Aktiver sikkerhet og oppdateringer

Aktiviera säkerhet och uppdateringar



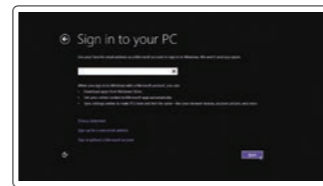
Connect to your network

Opret forbindelse til netværket

Muodosta verkkoyhteys

Koble deg til nettverket ditt

Anslut till ditt nätverk



Sign in to your Microsoft account or create a local account

Log på din Microsoft-konto eller

opret en lokal konto

Kirjaudu Microsoft-tilillesi tai luo

paikallinen tili

Logg inn på Microsoft-kontoen din

eller opprett en lokal konto

Logga in till ditt Microsoft-konto eller

skapa ett lokalt konto

3 Explore resources

Udforsk ressourcer | Tutustu resurssihin

Utforske ressursene | Utforska resurser



Help and Tips

Hjælp og tips | Ohje ja vinkkejä

Hjelp og støtte | Hjälp och tips



My Dell

Min Dell | Dell-tietokoneeni

Min Dell | Min Dell



Register your computer

Registrer computeren | Rekisteröi tietokone

Registrer datamaskinen din | Registrera datorn

NOTE: For more information, see *Owner's Manual* at dell.com/support/manuals.

BEMÆRK! Du kan finde flere oplysninger i *Brugerhåndbogen* på dell.com/support/manuals.

HUOMAUTUS: Lisätietoja on *Käyttöoppaassa* sivulla dell.com/support/manuals.

MERK: Se *brugerhåndboken* på dell.com/support/manuals for mer informasjon.

ANMÄRKNING! Mer information finns i *bruksanvisningen* på dell.com/support/manuals.

Product support and manuals

Produktsupport og manuaer
Tuotetuki ja käyttöoppaat
Produkstøtte og håndbøker
Produktsupport och handböcker

Contact Dell

Kontakt Dell | Ota yhteyttä Delliin
Kontakt Dell | Kontakta Dell

Regulatory and safety

Lovgivningsmæssigt og sikkerhed
Säädöstenmukaisuus ja turvallisuus
Lovpålagte forhold og sikkerhet
Reglering och säkerhet

Regulatory model

Regulatorisk model | Säädösten mukainen malli
Regulerende modell | Regleringsmodell

Regulatory type

Regulatorisk type | Säädösten mukainen tyyppi
Regulerende type | Regleringstyp

Computer model

Computermodell | Tietokoneen malli
Datamaskinmodell | Datormodell

dell.com/support

dell.com/support/manuals

dell.com/contactdell

dell.com/regulatory_compliance

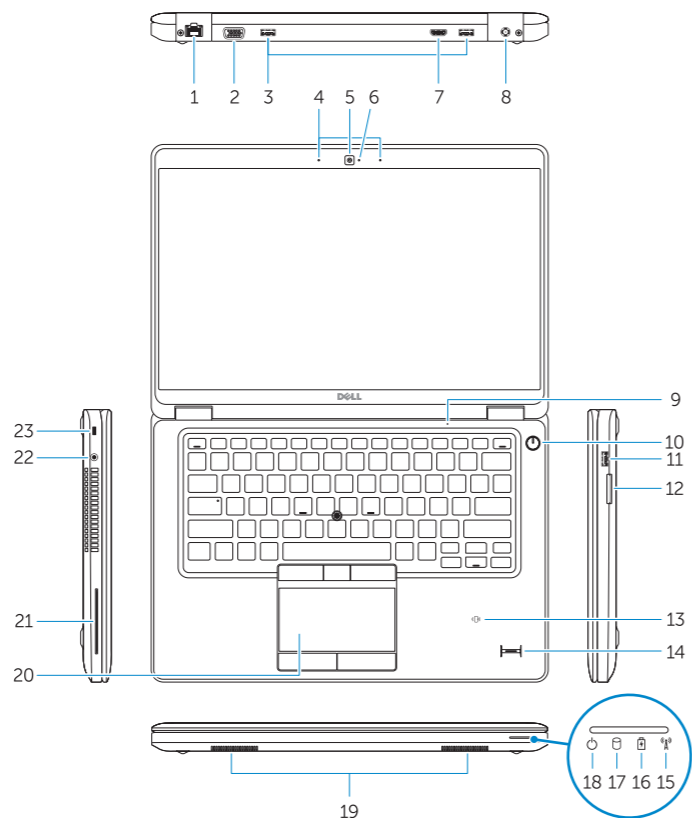
P48G

P48G001

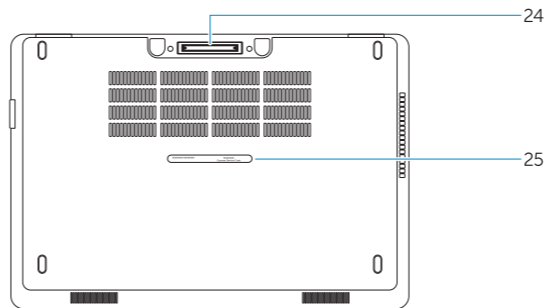
Latitude 14-E5450/5450

Features

Funktioner | Ominaisuudet | Funksjoner | Funktionen



1. Network connector
2. VGA connector
3. USB 3.0 connectors
4. Microphones (optional)
5. Camera
6. Camera-status light
7. HDMI connector
8. Power connector
9. Microphone
10. Power button
11. USB 3.0 connector with PowerShare
12. Memory-card reader
13. Contactless smart-card reader (optional)
14. Fingerprint reader (optional)
15. Wireless-status light
16. Battery-status light
17. Hard-drive activity light
18. Power-status light
19. Speakers
20. Touchpad
21. Smart-card reader (optional)
22. Headset connector
23. Security-cable slot
24. Dock connector (optional)
25. Service-tag label



1. Netværksstik
2. VGA-stik
3. USB 3.0-stik
4. Mikrofoner (valgfrit til behør)
5. Kamera
6. Statusindikator for kamera
7. HDMI-stik
8. Strømsstik
9. Mikrofon
10. Tænd/sluk-knap
11. USB 3.0-sik med PowerShare
12. Hukommelseskortlæser
13. Kontaktfri chipkortlæser (valgfrit til behør)

1. Verkkoliitin
2. VGA-liitin
3. USB 3.0 -liittimet
4. Mikrofonit (valinnainen)
5. Kamera
6. Kameran tilan merkkivalo
7. HDMI-liitin
8. Virtaliitäntä
9. Mikrofoni
10. Virtapainike
11. USB 3.0 -liitäntä jossa PowerShare
12. Muistikortinlukija
13. Kontaktiton älykortinlukija (valinnainen)

14. Fingeraftrykklæser (valgfrit til behør)
15. Statusindikator for trådløst
16. Batteristatusindikator
17. Indikator for harddiskaktivitet
18. Indikator for strømstatus
19. Højtalere
20. Berøringsplade
21. Chipkortlæser (valgfrit til behør)
22. Hovedtelefonstik
23. Sikkerhedskablets åbning
24. Dock-stik (valgfrit tilbehør)
25. Servicekodeetiket

14. Sormenjälkilukija (valinnainen)
15. Langattoman yhteyden tilavalo
16. Akun tilavalo
17. Kiintolevyn toimintavalo
18. Virran merkkivalo
19. Kaiuttimet
20. Kosketuslevy
21. Älykortinlukija (valinnainen)
22. Kuulokeliitäntä
23. Suojakaapelin paikka
24. Telakointiaseman liitin (valinnainen)
25. Huoltomerkitarra

1. Netværkskontakt
2. VGA-kontakt
3. USB 3.0-kontakter
4. Mikrofoner (tilleggsstyr)
5. Kamera
6. Statuslys for kamera
7. HDMI-kontakt
8. Strømkontakt
9. Mikrofon
10. Strømknapp
11. USB 3.0-kontakt med PowerShare
12. Minnekortleser
13. Kontaktløs smartkortleser (tilleggsstyr)

1. Nätverksanslutning
2. VGA-kontakt
3. USB 3.0-kontakter
4. Mikrofoner (tillval)
5. Kamera
6. Kamerastatuslampa
7. HDMI-kontakt
8. Nätkontakt
9. Mikrofon
10. Strömbrytare
11. USB 3.0-kontakt med PowerShare
12. Minneskortläsare
13. Kontaktlös smartkortläsare (tillval)
14. Fingeravtrycksläsare (tillval)

14. Fingeravtrykkleser (tilleggsstyr)
15. Statuslampe for trådløs
16. Statuslampe for batteri
17. Aktivitetslampe for harddisk
18. Statuslampe for strøm
19. Høytalere
20. Styreplate
21. Smartkortleser (tilleggsstyr)
22. Kontakt for hodetelefon
23. Spor for sikkerhetskabel
24. Dokkontakt (tilleggsstyr)
25. Servicemerke

15. Statuslampa för trådlös nätverk
16. Batteristatuslampa
17. Lampa för harddiskaktivitet
18. Strömstatuslampa
19. Högtalare
20. Pekskiva
21. Smartkortläsare (tillval)
22. Headsetkontakt
23. Plats för kabellås
24. Dockningskontakt (tillval)
25. Etikett med servicenummer

